

Qubee

Collega. Respira. Guarda.

Cos'è Qubee?

Qubee è un prodotto smart living studiato per monitorare la qualità dell'aria indoor, con funzione accessoria di lampada multicolore.

A cosa serve?

Controlla la salubrità degli ambienti domestici: la presenza di agenti inquinanti è molto diffusa soprattutto tra gli arredi, vernici e prodotti cosmetici.

È affidabile?

Qubee ha superato con successo i test di sicurezza e affidabilità in quanto è stato testato dal Dipartimento di Scienze Chimiche dell'Università degli studi di Napoli Federico II.

Perché è utile?

Perché trascorriamo il 90% del tempo in ambienti chiusi e per questo poco salubri. Qubee ci ricorderà di arieggiare l'ambiente per migliorare la qualità dell'aria.

È educativo?

Realizzato interamente con materiale riciclabile, Qubee contribuisce a diffondere consapevolezza in merito all'inquinamento generato negli ambienti chiusi.



Come funziona?

Qubee è semplice e intuitivo, segnala i problemi attraverso un avviso acustico e uno luminoso.



Rosso = **pessima**



Giallo = **scadente**



Verde = **buona**



Lamp mode

Scegli tra i tanti colori disponibili per trasformare Qubee in una lampada multicolore.



Registrazione dati

L'applicazione mantiene la cronologia dei dati rilevati per una durata di 10 giorni.



WiFi disattivabile

È possibile disattivare la connessione WiFi senza perdere la funzionalità di monitoraggio della qualità dell'aria.

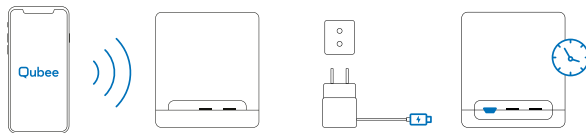


**Scarica subito
l'app di Qubee!**



- Prodotto -
Dipartimento
di Scienze Chimiche
**Università degli Studi
di Napoli Federico II**

WiFi fisso



1.

Scarica l'app sul tuo smartphone e segui le istruzioni dell'app per configurare **Qubee in modalità WiFi**

2.

Collega Qubee al cavo di alimentazione e attendi 5 minuti **l'analisi*** dell'**ambiente** circostante.

WiFi portatile

In assenza di una rete WiFi eseguire i passaggi 1 e 2, ed effettuare la configurazione tramite app in modalità AP. In questa modalità è possibile visualizzare i dati in tempo reale ma non sarà possibile accedere allo storico.

WiFi disattivo

Scollegare Qubee dall'alimentazione, disattivare il WiFi (pag. 7) ed eseguire il passaggio 2. Qubee entrerà in funzione ma non sarà possibile accedere alle funzionalità di lamp mode, multiroom e rilevazione dati.

*Qubee emette un segnale acustico quando si avvia e due quando si collega alla rete WiFi, mentre la fase di calibrazione termina quando la luce gialla smette di lampeggiare e diventa verde. *Durante la calibrazione arieggiare la stanza così che il dispositivo assuma la salubrità esterna come riferimento.*

Multiroom



Attraverso l'app è possibile connettere più dispositivi Qubee presenti in casa, per farlo è necessario che siano tutti connessi alla stessa rete.

Come configurare un secondo Qubee?

Se è già stato configurato un Qubee in precedenza basta cliccare sulla voce "aggiungi Qubee configurato" e aggiungerlo alla lista.

Lamp mode



Attraverso l'app è possibile scegliere tra i tanti colori disponibili per trasformare Qubee in una lampada multicolore.

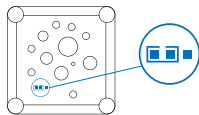
Come cambiare il colore?

È necessario eseguire l'accesso all'app, selezionare la modalità Lamp mode e scegliere uno dei tanti colori presenti.

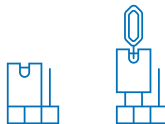


Non è possibile utilizzare le funzioni multiroom, lamp mode e registrazione dati se Qubee è impostato in modalità WiFi disattivata.

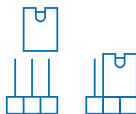
Come disattivare il WiFi?



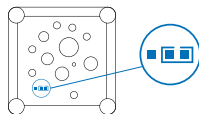
Individuare il **jumper** nel foro alla base.



Sfilare il jumper con lo spillo.




Riposizionare nel verso opposto.



Fatto! Il WiFi è stato disattivato.

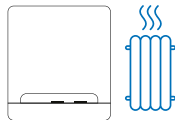
Cosa non fare?

X



Non agitare il dispositivo
in modo brusco.

X



Tenere **lontano**
dalle fonti di calore.

X



Non bagnare o inumidire
il dispositivo.

X



Non ostruire le fessure
inserendo oggetti.

QueBee controlla l'aria intorno a te.



Indicazioni Prodotto

- Prodotto pensato per un uso interno.
- La sorgente di luce di questa lampada non è sostituibile, quando la sorgente di luce raggiunge la fine della sua vita l'intera lampada deve essere sostituita.
- Tenere il prodotto ad almeno 3 cm di distanza dalle persone.

Dettagli garanzia

Qubee SRL garantisce senza costi aggiuntivi i componenti hardware del prodotto contro qualsivoglia difetto di materiali e fabbricazione qualora gli stessi siano utilizzati conformemente alla documentazione di Qubee, per un periodo di due anni successivi alla data iniziale di acquisto del prodotto presso Qubee o un suo rivenditore autorizzato da parte dell'acquirente originale. Fanno fede le date riportate in fattura.

L'esecuzione della Garanzia di Qubee è subordinata al rispetto, da parte del Cliente, di quanto segue:

(I) informare Qubee, tramite il sito <https://www.qubee.it> durante il Periodo di garanzia, di qualsivoglia malfunzionamento del Prodotto, fornendo una descrizione dettagliata della presunta anomalia, (II) conformarsi alla vigente politica in materia di resi fornita da Qubee (si vedano le Condizioni generali di vendita sul sito www.qubee.it), (III) restituire, a spese del Cliente, il Prodotto in questione per consentire a Qubee di ripararlo o sostituirlo e (IV) inviare a Qubee un documento atto a dimostrare l'effettivo acquisto del Prodotto.

I prodotti sono forniti 'così come sono'. Qubee rifiuta tutte le garanzie e condizioni associate ai prodotti, siano esse esplicite, implicite o legali, ivi comprese le garanzie implicite di commerciabilità, conformità a un uso specifico, titolo, non violazione dei diritti di terzi, pacifico godimento ed esattezza. Qubee non garantisce che l'utilizzo del Prodotto sia esente da errori e interruzioni o che il Prodotto sia costantemente in grado di elaborare in modo corretto i dati.

Contatti

Qubee S.r.l.

T +39 030 5356994 - **M** info@qubee.it

Via E. Mattei, 16, 25046 - Cazzago San Martino (BS) - Italy

qubee.it